



ТЕРРИТОРИАЛЬНЫЙ ОРГАН  
ФЕДЕРАЛЬНОЙ СЛУЖБЫ  
ГОСУДАРСТВЕННОЙ СТАТИСТИКИ  
ПО КАМЧАТСКОМУ КРАЮ

# О СОСТОЯНИИ ЖИВОТНОВОДСТВА КАМЧАТСКОГО КРАЯ

январь – сентябрь 2024 г.

28.10.2024

# СОДЕРЖАНИЕ

Поголовье скота и птицы	3
Производство продукции животноводства	6
Продуктивность коров молочного стада	10
Реализация сельскохозяйственной продукции	12

1

## Поголовье скота и птицы

# ПОГОЛОВЬЕ СКОТА И ПТИЦЫ В ХОЗЯЙСТВАХ ВСЕХ КАТЕГОРИЙ

на конец сентября 2024 г.

Крупный рогатый скот



9,5 тыс. голов

Свиньи



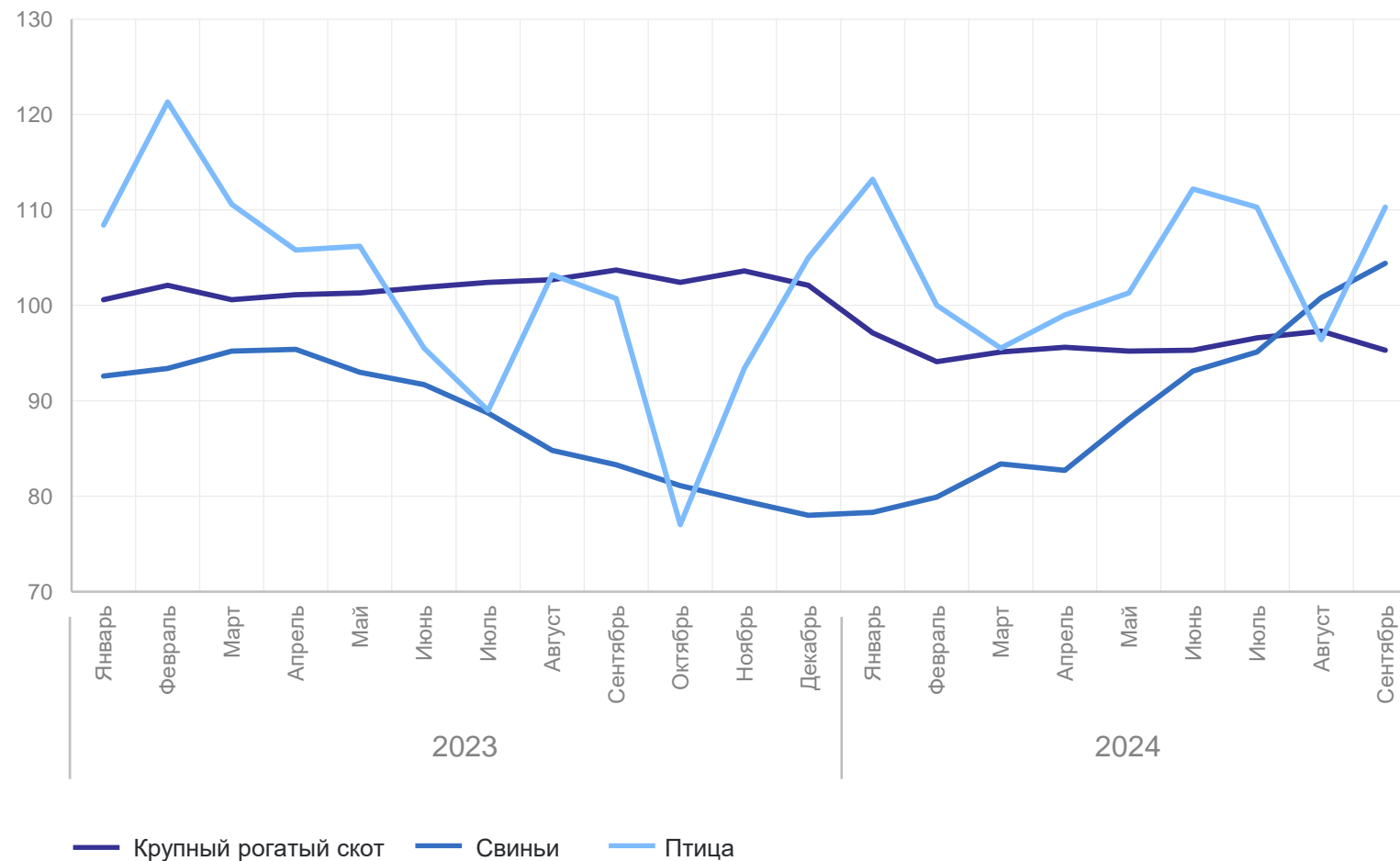
22,6 тыс. голов

Птица



365,1 тыс. голов

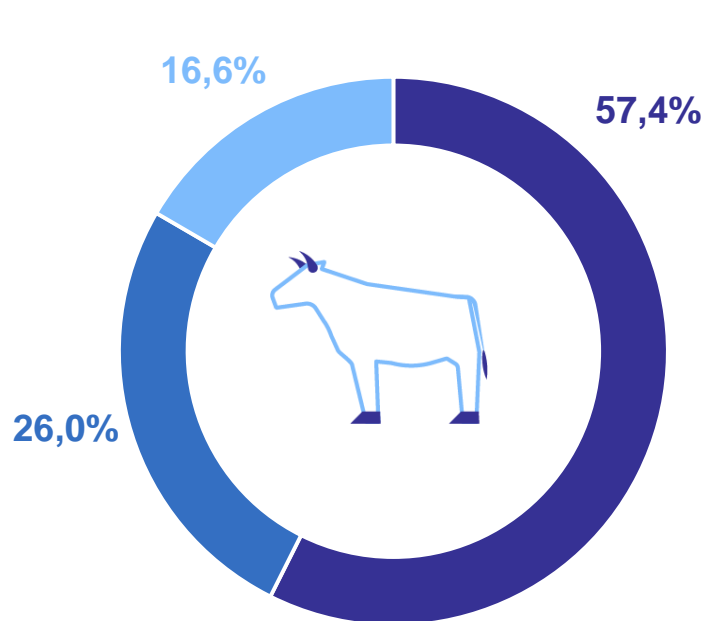
в процентах к соответствующему месяцу предыдущего года



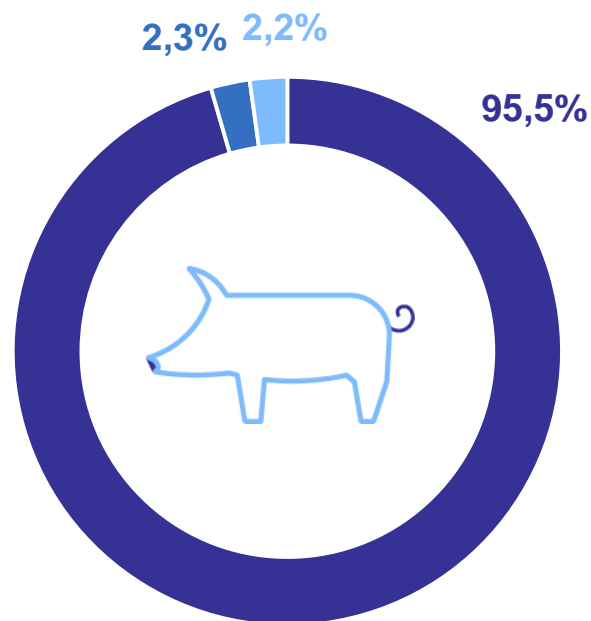
# СТРУКТУРА ПОГОЛОВЬЯ СКОТА И ПТИЦЫ ПО КАТЕГОРИЯМ ХОЗЯЙСТВ

на конец сентября 2024 г., в % к хозяйствам всех категорий

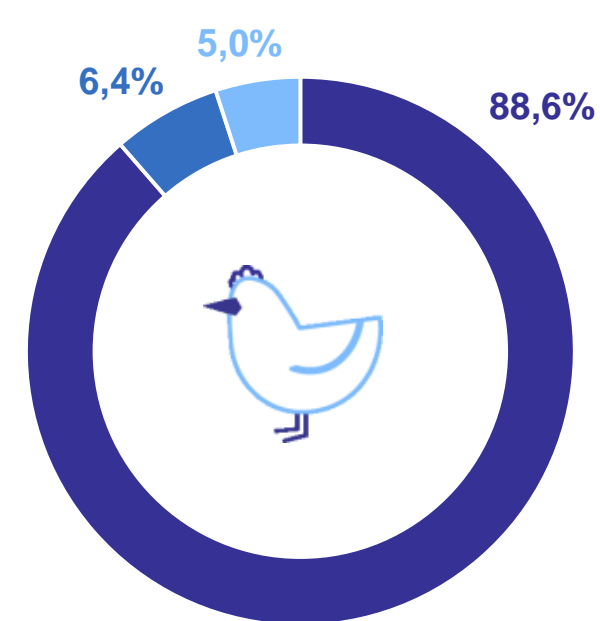
### Крупный рогатый скот



### Свиньи



### Птица



● Сельскохозяйственные организации

● Крестьянские (фермерские) хозяйства и индивидуальные предприниматели

● Хозяйства населения

# 2

## Производство продукции животноводства

# ПРОИЗВОДСТВО ПРОДУКЦИИ ЖИВОТНОВОДСТВА В ХОЗЯЙСТВАХ ВСЕХ КАТЕГОРИЙ

КАМЧАТСТАТ

январь – сентябрь 2024 г.


Скот и птица на убой (в живом весе)



**6 252,2** тонны

**88,8%** к январю – сентябрю 2023 г.

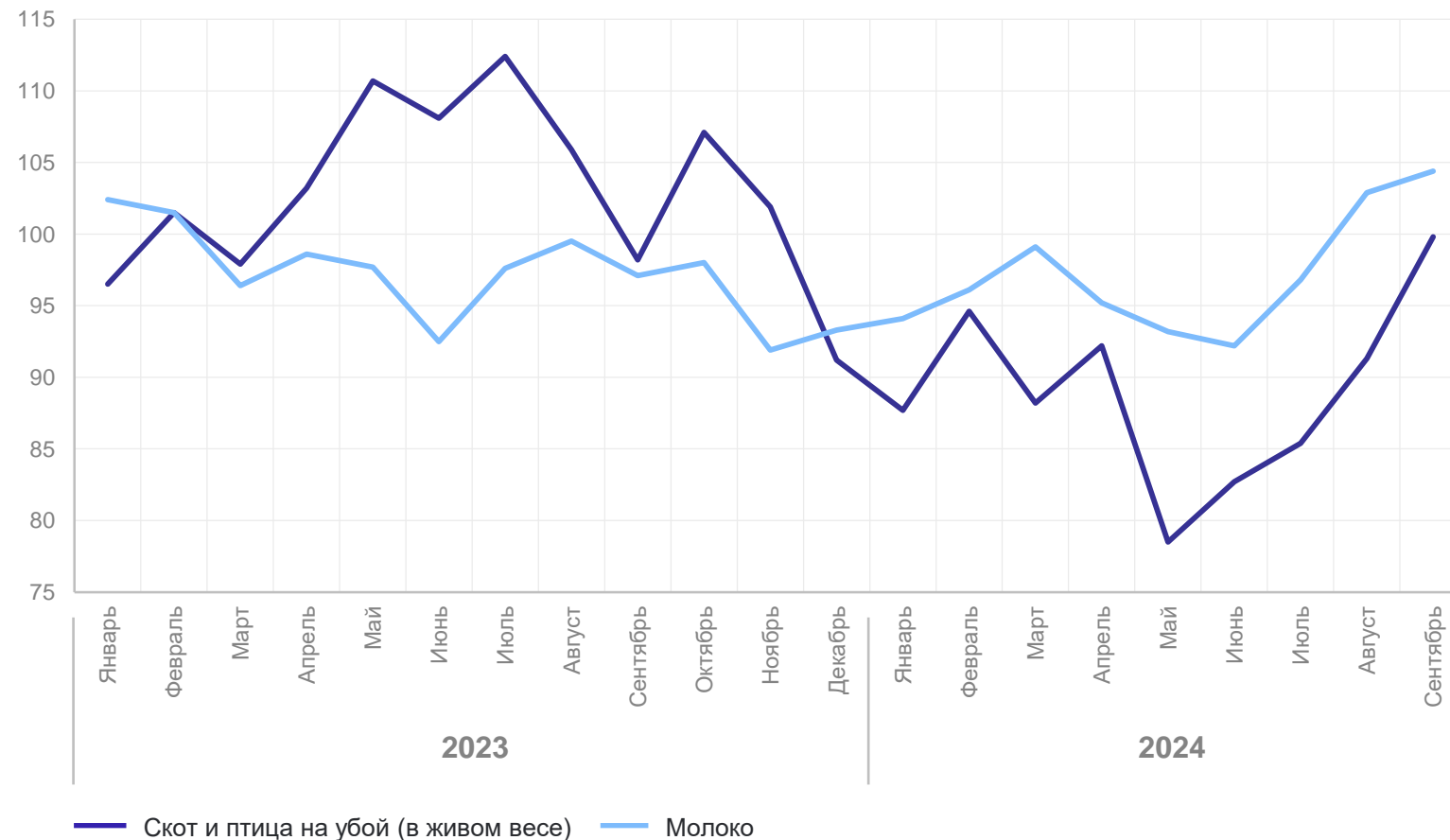
Молоко



**16 952,6** тонны

**97,2%** к январю – сентябрю 2023 г.

в процентах к соответствующему месяцу предыдущего года

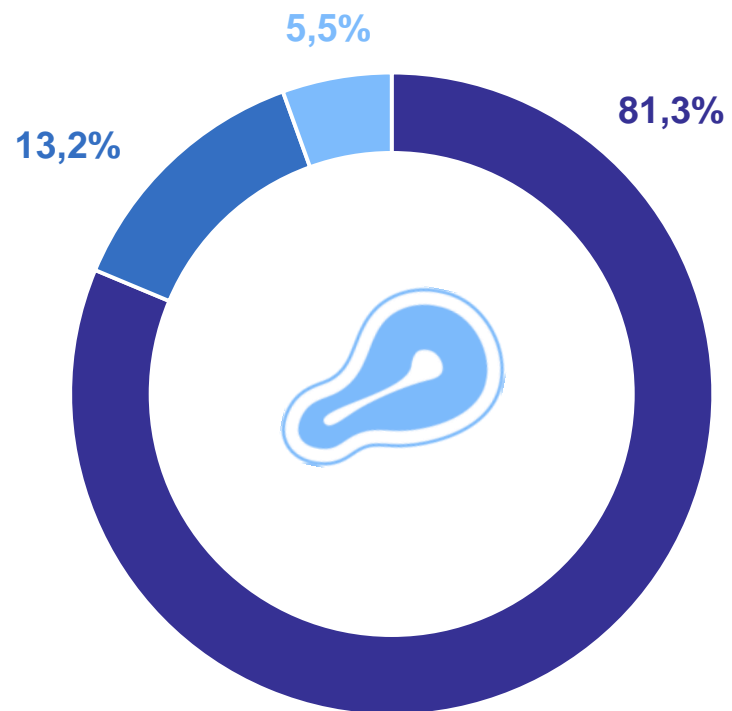


# СТРУКТУРА ПРОИЗВОДСТВА ПРОДУКЦИИ ЖИВОТНОВОДСТВА ПО КАТЕГОРИЯМ ХОЗЯЙСТВ

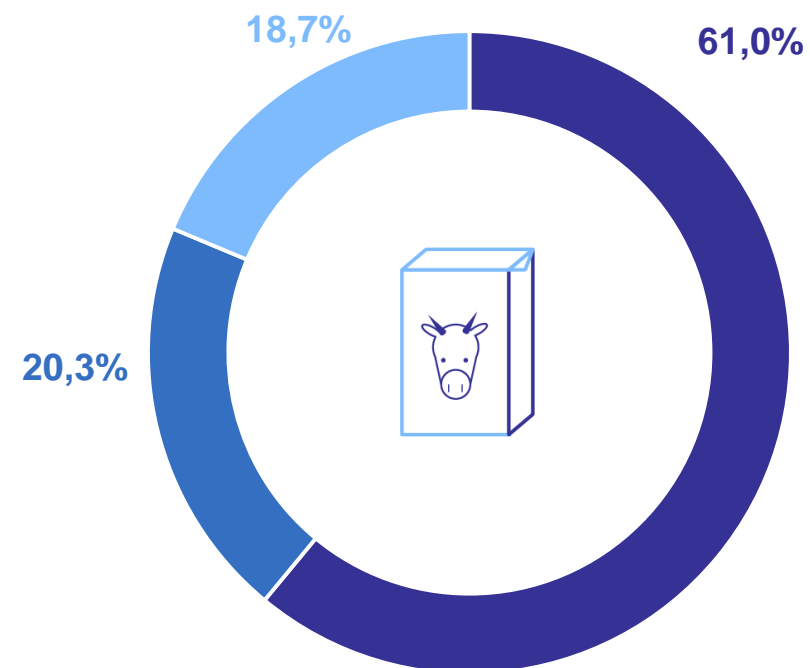
КАМЧАТСТАТ

январь – сентябрь 2024 г., в % к хозяйствам всех категорий

Скот и птица на убой (в живом весе)



Молоко



● Сельскохозяйственные организации    ● Хозяйства населения    ● Крестьянские (фермерские) хозяйства и индивидуальные предприниматели



# ПРОИЗВОДСТВО ОСНОВНЫХ ВИДОВ СКОТА И ПТИЦЫ НА УБОЙ В СЕЛЬСКОХОЗЯЙСТВЕННЫХ ОРГАНИЗАЦИЯХ

январь – сентябрь 2024 г.

Структура производства скота и птицы на убой по видам,  
в % к общему объему производства

Скот и птица на убой  
(в живом весе)

**5 085,1** тонны

из них:

крупный рогатый скот

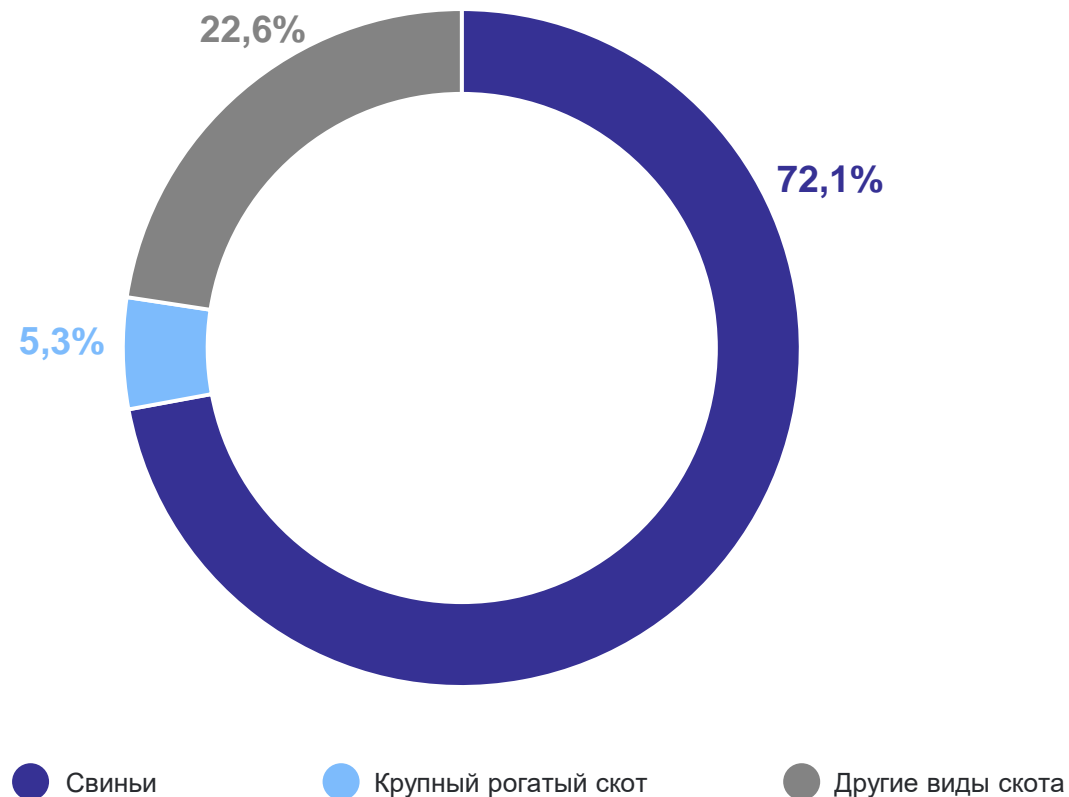


**267,0** тонны

свиньи



**3 664,0** тонны



3

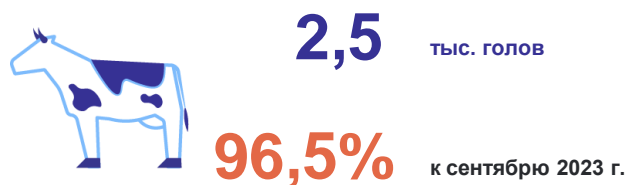
**Продуктивность коров  
молочного стада**

# ПРОДУКТИВНОСТЬ КОРОВ МОЛОЧНОГО СТАДА В СЕЛЬСКОХОЗЯЙСТВЕННЫХ ОРГАНИЗАЦИЯХ

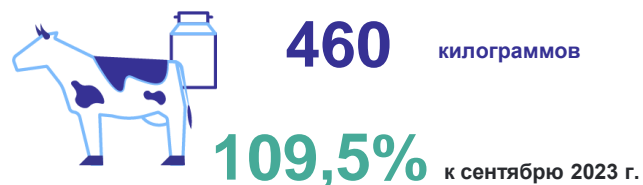
сентябрь 2024 г.

КАМЧАТСТАТ

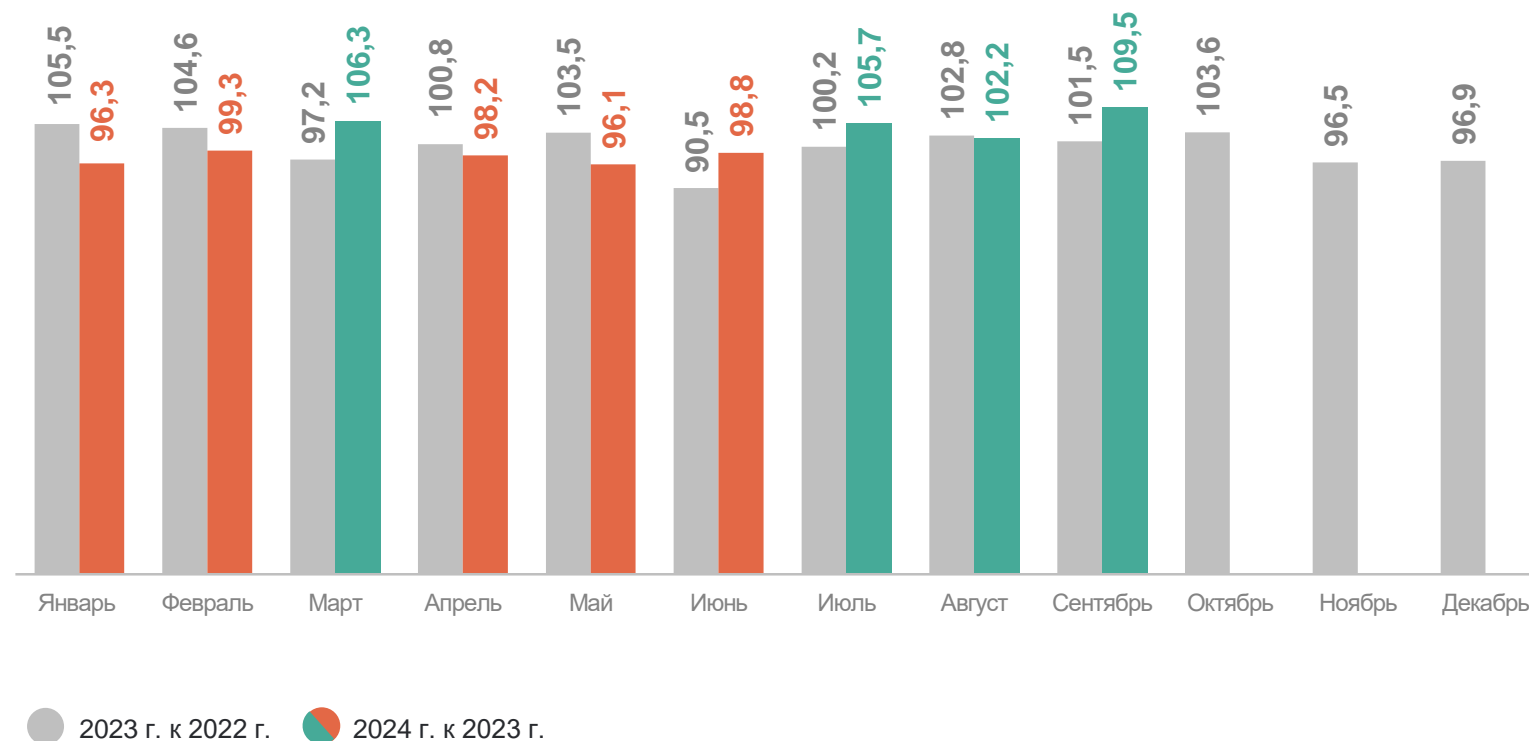
Поголовье коров, на конец месяца



Надой молока на 1 корову



Надой молока на 1 корову,  
в процентах к соответствующему месяцу предыдущего года



4

Реализация сельскохозяйственной  
продукции

# РЕАЛИЗАЦИЯ СЕЛЬСКОХОЗЯЙСТВЕННОЙ ПРОДУКЦИИ В СЕЛЬСКОХОЗЯЙСТВЕННЫХ ОРГАНИЗАЦИЯХ

январь – сентябрь 2024 г.

КАМЧАТСТАТ

Крупный рогатый скот



264,3 тонны

Свиньи



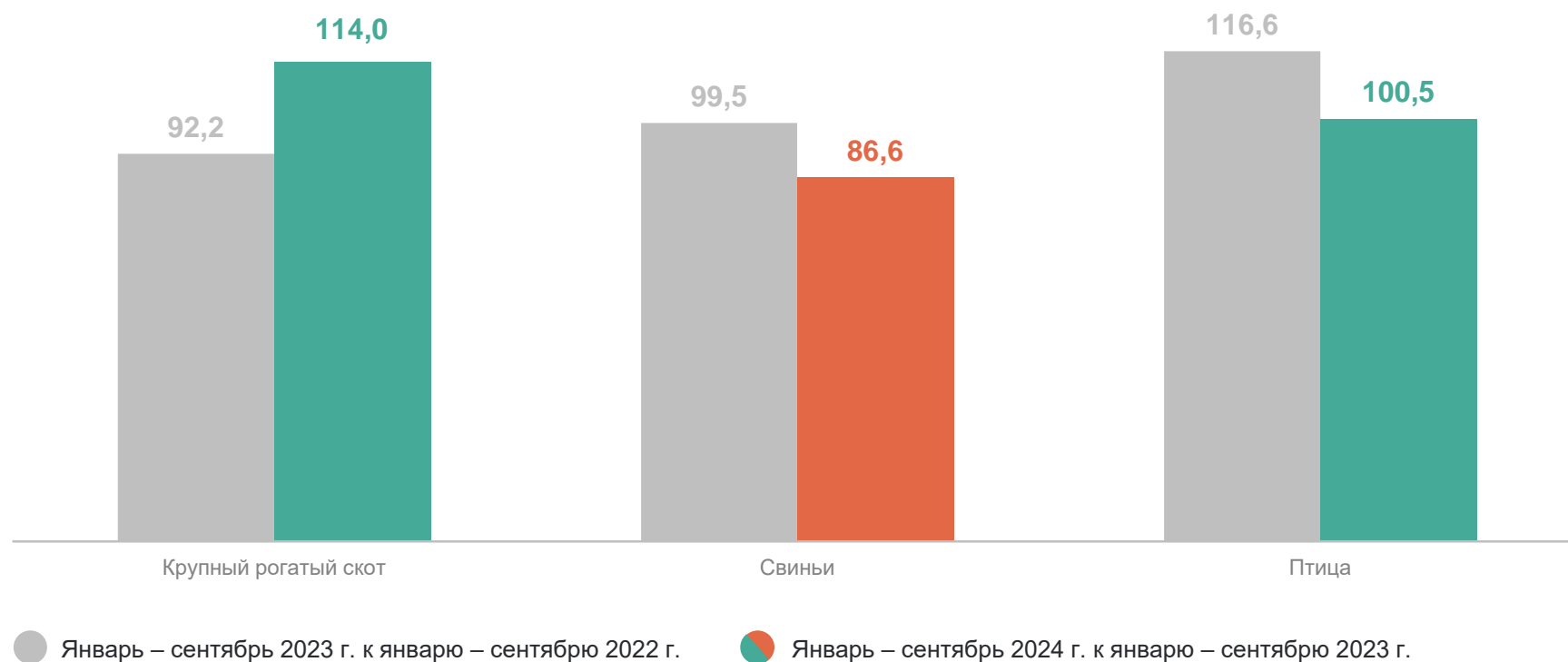
3 682,6 тонны

Птица



1 057,2 тонны

в процентах к соответствующему периоду предыдущего года



Январь – сентябрь 2023 г. к январю – сентябрю 2022 г.



Январь – сентябрь 2024 г. к январю – сентябрю 2023 г.